

4.2 Πιλοτική λειτουργία

"Healthier Doc: ολοκληρωμένος,
ευφυής βοηθός υποστήριξης
διαχείρισης υγείας, επικοινωνίας και εξ
αποστάσεως παρακολούθησης"
(T2EΔK-04015)

Ομάδα Εργασίας
Δημητρόπουλος Αλέξιος
Δημητράντζου Αναστασία
Σειντής Κωνσταντίνος
Φράγκος Κωνσταντίνος



Με τη συγχρηματοδότηση της Ελλάδας και της Ευρωπαϊκής Ένωσης

Πίνακας περιεχομένων

Περιγραφή στόχων και περιεχομένου παραδοτέου	3
Ταυτότητα πιλοτικής δράσης	3
Εκπαίδευση ιατρών	3
Εκπαίδευση ασθενών	4
ΠΑΡΑΡΤΗΜΑ	8

Περιγραφή στόχων και περιεχομένου παραδοτέου

Καθώς το παραδοτέο 4.2 «Πιλοτική λειτουργία» και τα υποπαραδοτέα του δεν περιλαμβάνουν εκθέσεις, αλλά την ίδια τη διοργάνωση και διενέργεια της πιλοτικής δράσης και της απαιτούμενης εκπαίδευσης των χρηστών, η παρούσα αναφορά παραδίδεται συνοδευτικά και αποσκοπεί στην καταγραφή των εργασιών που πραγματοποιήθηκαν και την παράδοση των δεδομένων που συλλέχθηκαν προκειμένου αυτά να χρησιμοποιηθούν στις επόμενες δραστηριότητες του έργου. Εξ' άλλου αναλυτική παρουσίασή των αποτελεσμάτων τους θα συμπεριληφθεί στο το παραδοτέο 4.3 «Ανάλυση αποτελεσμάτων πιλοτικών» σύμφωνα με το τεχνικό παράρτημα του έργου.

Ταυτότητα πιλοτικής δράσης

Περίοδος Υλοποίησης: 10/11/2022 – 9/12/2022

Συμμετέχοντες: 11 ιατροί και 52 ασθενείς

Τόπος υλοποίησης: Διαδικτυακά (η έδρα των συμμετεχόντων ιατρών βρίσκεται στην Αττική)

Η πιλοτική δράση εξελίχθηκε χωρίς σοβαρά προβλήματα και αποτέλεσε σημαντικό εργαλείο για τον έλεγχο και την αξιολόγηση των δυνατοτήτων της πλατφόρμας. Κατά τη διάρκεια της υλοποίησης υπήρχε σταθερή επαφή με τους ιατρούς και υποστήριξη ιατρών και ασθενών σε όποια τεχνικά ή άλλα ζητήματα παρουσιάστηκαν. Οι συμμετέχοντες έλαβαν τα στοιχεία των λογαριασμών τους μέσω email 3 μέρες πριν την επίσημη έναρξη της δράσης προκειμένου να έχουν ένα μικρό χρονικό διάστημα προσαρμογής. Τα προφίλ των ασθενών είχαν εκ των προτέρων συνδεθεί με τα προφίλ των ιατρών για καλύτερη παρακολούθηση των αποτελεσμάτων της δράσης. Μικρές δυσλειτουργίες που παρατηρήθηκαν κατά τις πρώτες ημέρες χρήσης διορθώθηκαν χωρίς επιπλοκές με updates που έγιναν διαθέσιμα στο σύνολο των χρηστών.

Εκπαίδευση ιατρών

Για την εκπαίδευση των ιατρών προγραμματίστηκαν 2 διαδικτυακές συναντήσεις, στις 17/10/2022 και 24/10/2022 με στόχο την αναλυτική παρουσίαση του έργου και της πιλοτικής δράσης, την επεξήγηση του ρόλου τους και την αναλυτική παρουσίαση της λειτουργίας των εφαρμογών ιατρού (Healthier Doc) και ασθενή (Healthier). Παράλληλα τους δόθηκε βοηθητικό υλικό που κάλυπτε τις κύριες λειτουργίες τις εφαρμογής και ενσωματώνεται εδώ ως παράρτημα. Η Αναστασία Δημητράντζου ορίστηκε υπεύθυνη εκπαίδευσης και υποστήριξης χρηστών και ήταν διαθέσιμη καθόλη τη διάρκεια της δράσης για υποστήριξη και επίλυση αποριών.

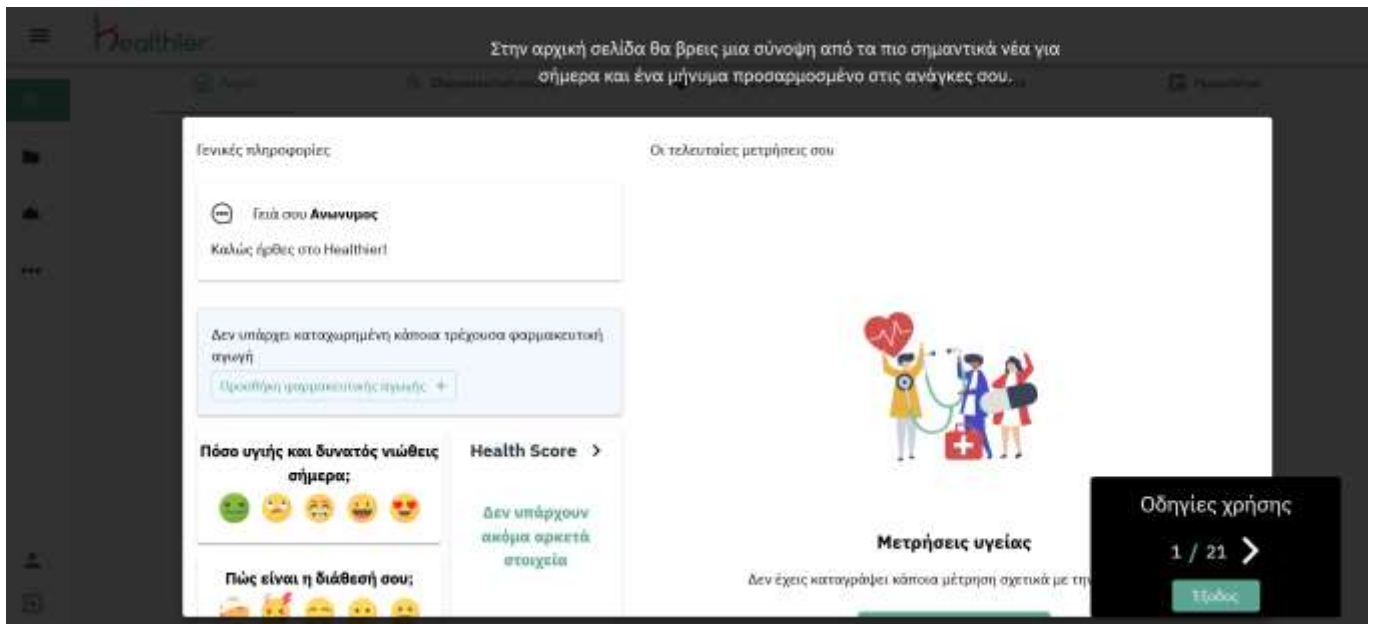
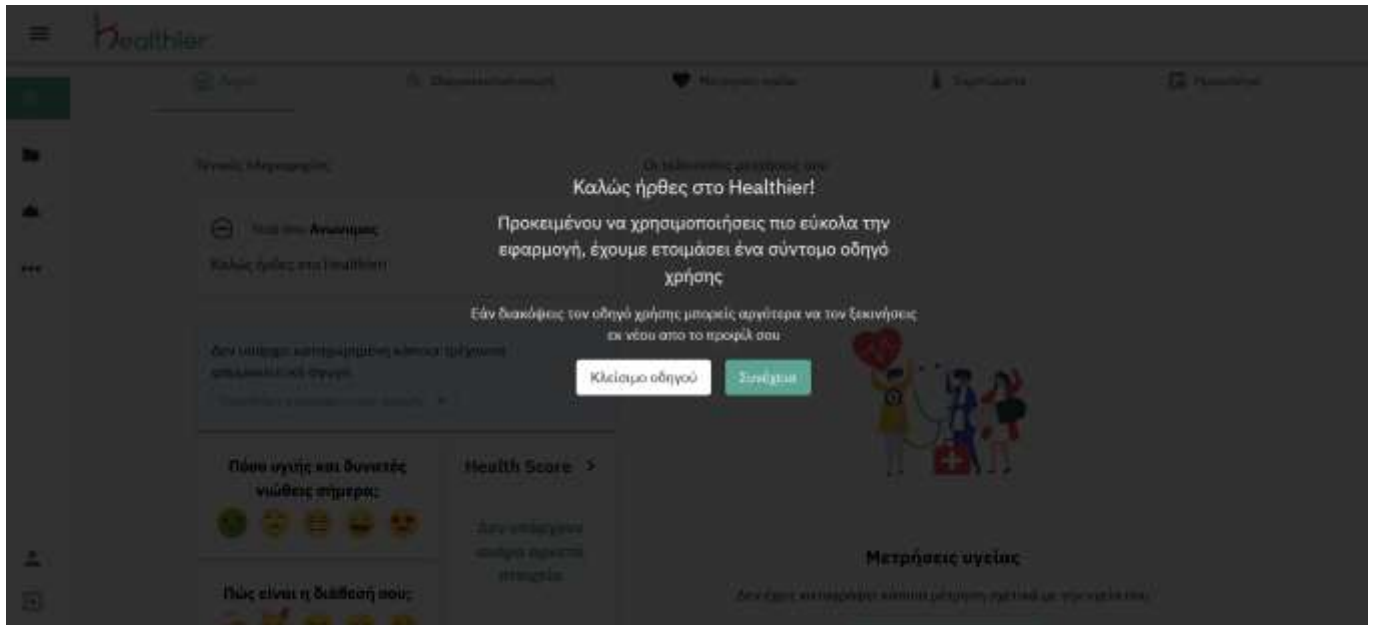
Οι θεματικές της εκπαίδευσης ήταν οι εξής:

- Ο στόχος του έργου
- Παρουσίαση της πλατφόρμας
- Επιμέρους λειτουργίες
- Παραδείγματα καταχωρήσεων
- Σύνδεση με ηλεκτρονική συνταγογράφηση και ασθενείς
- Λειτουργία εφαρμογής ασθενή
- Αξιολόγηση πλατφόρμας και διαδικαστικά θέματα

Με τη συγχρηματοδότηση της Ελλάδας και της Ευρωπαϊκής Ένωσης

Εκπαίδευση ασθενών

Σε συνέχεια της ενημέρωσης που τους έγινε, οι ιατροί έδωσαν στους ασθενείς τους την εφαρμογή και οδηγίες για τη χρήση της. Παράλληλα, δημιουργήθηκε tutorial το οποίο ήταν διαθέσιμο για όλους τους χρήστες με λεπτομερείς οδηγίες για τη χρήση της εφαρμογής. Ακολουθούν ενδεικτικά screenshots από το tutorial.



Με τη συγχρηματοδότηση της Ελλάδας και της Ευρωπαϊκής Ένωσης



The screenshot shows the main interface of the Healthier app. At the top, there are navigation icons for 'Καθημερινό', 'Αισιό', 'Φαρμακευτική αγωγή', 'Μετρήσεις υγείας', 'Συμπτώματα', and 'Ημερολόγιο'. A central message reads: 'Οι επιμέρους λειτουργίες φαίνονται και στο πάνω μέρος της οθόνης για γρήγορη μετάβαση'. Below this, a 'Γρήγορη Ανακάλυξη' section provides instructions: 'Από την ενότητα "Καθημερινά" στο πλαϊνό μενού μπορείς να πλοηγηθείς στη διαχείριση φαρμακευτικής αγωγής, στις μετρήσεις υγείας, στη διαχείριση συμπτωμάτων και στο ημερολόγιο'. A 'Health Score' section is partially visible, along with a 'Μετρήσεις υγείας' section. A 'Οδηγίες χρήσης' (3 / 21) button is in the bottom right corner.

This screenshot displays the search functionality for health measurements. The title is 'Αναζήτηση όλων των μετρήσεων από λίστα'. A search bar contains the text 'Αναζήτηση μετρήσεων...'. Below the search bar, a section titled 'Πιο συνηθισμένες μετρήσεις' lists various health metrics in a grid format, each with a right-pointing arrow: Πίεση, Καρδιακή παλμοί, Σάκχαρο, LDL χοληστερόλη, HDL χοληστερόλη, Διάρκεια ύπνου, Βάρος, and Ύψος. A 'Οδηγίες χρήσης' (7 / 21) button is located in the bottom right corner.

Με τη συγχρηματοδότηση της Ελλάδας και της Ευρωπαϊκής Ένωσης

Healthier

Καρδιακοί Παλμοί

Χρησιμοποιώντας τη φόρμα στα δεξιά μπορείς να προσθέσεις τιμή και ημερομηνία μέτρησης

Διάγραμμα τιμών

85 bpm

01/03/2023 16:50

Καταχώρηση νέας μέτρησης

Καρδιακοί Παλμοί: 70 bpm

Ημερομηνία και ώρα: 09/05/2023 16:50

Οδηγίες χρήσης: 9 / 21

Healthier

Προσθήκη
φαρμακευτικής
αγωγής

Αναζήτηση φαρμακευτικής αγωγής...

Ημερομηνία έναρξης: Μάιος 9η 04:00 μμ

Δισκίο

Συχνότητα και δοσολογία

Ποσότητα: Χρονοδιάγραμμα...

Συχνότητα, κάθε: Χρονοδιάγραμμα...

Χρονοδιάγραμμα: Χρονοδιάγραμμα

Χρώμα

Επιλογή σύνθετης
δοσολογίας και
συχνότητας

Ακύρωση

Καθαρισμός

Αποθήκευση

Δευτέρα 11:00 PM Δόση

Τρίτη 11:00 PM Δόση

Οδηγίες χρήσης: 15 / 21

Με τη συγχρηματοδότηση της Ελλάδας και της Ευρωπαϊκής Ένωσης

healthier

Στο προφίλ υγείας μπορείς να διαχειριστείς παθήσεις και αλλεργίες

Γενικές πληροφορίες

Ομάδα αίματος

Μη καπνιστής

Ημερομηνία γέννησης
09/05/1985

Χρόνιες παθήσεις

+ Προσθήκη

Αλλεργίες

+ Προσθήκη

Ασπές παθήσεις

+ Προσθήκη

Οδηγίες χρήσης
18 / 21
Τελικός

healthier

Η λίστα με τις απαραίτητες προληπτικές εξετάσεις ανανεώνεται αυτόματα με βάση το προφίλ σου

Προληπτικές εξετάσεις

2023

Όνομα εξέτασης	Περιγραφή εξέτασης	
Μέτρηση αρτηριακής πίεσης	Είναι η μόνη μέθοδος διάγνωσης της υπέρτασης. Η μέτρηση γίνεται με το συνηθισμένο ή αλλιώς πιεζόμετρο.	<input type="checkbox"/>
Καθαρισμός και εξέταση στοματικής υγιεινής	Είναι ο έλεγχος στα δόντια για τερηδόνομορφούς και για την κατάσταση των ούλων. Απαιρείται η οδοντική πλάκα και η τριγλία (πέτρα).	<input type="checkbox"/>
Έλεγχος με τη μέθοδο ABCD	Είναι μια εξέταση 4 σημείων που δηλώνουν κίνδυνο εταλλαγής μιας ελιάς - Α. Αsymmetry (ασυμμετρία του σχήματος) Β. Border (ανώμαλα όρια) C. Color (αλλαγή χρώματος) D. Disturb (αύξηση μεγέθους).	<input type="checkbox"/>
Αυτοεξέταση ελιών	Είναι η εξέταση του δέρματος, σε όλη την επιφάνεια, από το τριχωτό της κεφαλής, δαχτύλων των ποδιών, ώστε να παρακολουθείς τυχόν νέους σπίλους ή αλλαγές σε	<input type="checkbox"/>

Οδηγίες χρήσης
21 / 21
Τελικός

ΠΑΡΑΡΤΗΜΑ

Οδηγός χρήσης πλατφόρμας

Περιεχόμενα

Τι είναι η πλατφόρμα Healthier Doc ?	8
Σελίδα σύνδεσης	9
Αρχική σελίδα	10
Ασθενείς	11
Υλικό	Σφάλμα! Δεν έχει οριστεί σελιδοδείκτης.
Περισσότερα	Σφάλμα! Δεν έχει οριστεί σελιδοδείκτης.

Τι είναι η πλατφόρμα Healthier Doc?

Το έργο Healthier Doc αποτελεί μία ολοκληρωμένη πλατφόρμα, συνδυάζοντας έναν έξυπνο, φορητό, ψηφιακό βοηθό διαχείρισης υγείας για τους ίδιους τους ασθενείς (Healthier - μέσα από την προσαρμογή και ειδίκευση για συγκεκριμένες χρόνιες παθήσεις) με ένα σύστημα παρακολούθησης, παρακίνησης, επικοινωνίας και διαχείρισης του θεράποντος ιατρού. Ο ασθενής ενδυναμώνεται να παρακολουθεί και διαχειριστεί την υγεία του αποδοτικότερα, ολοκληρωμένα και πιο ορθολογικά βάσει συγκεκριμένων οδηγιών και -όπου χρειαστεί- καθοδήγηση και παρακίνηση, ενώ ο γιατρός του έχει την απαραίτητη πληροφόρηση προκειμένου να παρακολουθεί την πορεία του αποτελεσματικά, πιο ολοκληρωμένα τόσο κατά την επίσκεψη του ασθενή όσο και σε πραγματικό χρόνο όπου κρίνεται σκόπιμο (π.χ. ειδοποιήσεις alerts, επικοινωνία, αποστολή δεδομένων). Ως αποτέλεσμα, υπάρχει η δυνατότητα για βελτίωση στην ποιότητα παροχής υπηρεσιών και την απόκριση σε έκτακτα περιστατικά, καλύτερο επίπεδο υγείας και μειωμένο κόστος.

Η ενιαία πλατφόρμα περιλαμβάνει:

Α) Εφαρμογή υποστήριξης του θεράποντα ιατρού, με δυνατότητες παρακολούθησης (συμπερ. οπτικοποίηση) κάθε ασθενή, τόσο αναφορικά με την εξέλιξη δεικτών υγείας όσο και της συμπεριφοράς των ασθενών (π.χ. συμμόρφωση σε φαρμακευτική αγωγή, άσκηση, κτλ.), επικοινωνίας, έγκαιρης ειδοποίησης σε περίπτωση ανάγκης βάσει συγκεκριμένων κανόνων και επιλογών, καθώς και απομακρυσμένης παροχής καθοδήγησης (πχ συστάσεις, ανάγκες συνταγογράφησης, επέμβαση σε καταστάσεις κινδύνου).

Β) εφαρμογή για τον ασθενή με ειδοποιήσεις, εκπαιδευτικό περιεχόμενο και χρηστικές οδηγίες με βάση το προφίλ του σχετικά με την αυτοδιαχείριση των παθήσεων που έχει, καθώς και εύχρηστο φάκελο υγείας διαθέσιμο στο

Με τη συγχρηματοδότηση της Ελλάδας και της Ευρωπαϊκής Ένωσης


γιατρό ή φροντιστή του κατά περίπτωση. Έχουν αναπτυχθεί οι βασικές λειτουργίες (συνοπτικός φάκελος υγείας, μετρήσεις υγείας, φαρμακευτική αγωγή, fitness tracking) και στα πλαίσια του έργου θα πραγματοποιηθούν οι απαραίτητες προσαρμογές, η ειδίκευση σε συγκεκριμένες παθήσεις με νέες ή τροποποιημένες λειτουργίες (π.χ. στο ιστορικό και τα “μονοπάτια χρήσης” των χρηστών, δευτερογενής πρόληψη, κτλ.), ο σχεδιασμός επικοινωνίας, εκπαίδευσης και αποτελεσματικής παρακίνησης των ασθενών (συμπερ. behavioral change και έξυπνοι αλγόριθμοι με προσωποποιημένες προσαρμογές). Συμπεριλαμβάνεται, επίσης, δυνατότητα διαμοιρασμού αποτελεσμάτων και μετρήσεων στο θεράποντα γιατρό, καθώς και εργαλεία διαχείρισης των στοχευόμενων χρόνιων παθήσεων (π.χ. καταγραφή μετρήσεων πίεσης, επιπέδων σακχάρου, λήψης ινσουλίνης, κτλ).

Η εφαρμογή HealthierDoc είναι διαθέσιμη online και συμβατή με όλους τους σύγχρονους browsers. Η εφαρμογή Healthier είναι διαθέσιμη online, ενώ υπάρχει και έκδοσή της για κινητές συσκευές με λειτουργικό android (διαθέσιμη στην πλατφόρμα Google Play).

Σελίδα σύνδεσης/εγγραφής

Η πρώτη σελίδα που μεταφέρονται οι χρήστες είναι αυτή της σύνδεσης/εγγραφής με την εφαρμογή. Στην σελίδα αυτή υπάρχει το λογότυπο της εφαρμογής καθώς και δύο κουτάκια σύνδεσης με την εφαρμογή. Σε αυτό το σημείο ο ιατρός :

- Είτε βάζει το email σύνδεσης και τον κωδικό του για να μεταφερθεί στην αρχική σελίδα και έπειτα να ξεκινήσει την χρήση της εφαρμογής.
- Είτε κάνει εγγραφή βάζοντας τα απαραίτητα στοιχεία



Με τη συγχρηματοδότηση της Ελλάδας και της Ευρωπαϊκής Ένωσης

Δημιουργία
Λογαριασμού

Όνομα*

Κωδικός*

Επαγγελματικό Κωδικός*

Πατρών*

Επάγγελμα*

ΔΔΜΚΑ*

Διαθέσιμη*

Όνομα Χειριστή*

Εμφάνιση Όνομα Χειριστή*

Εγγραφή
ή
Επίλυση

Αρχική σελίδα

Στην αρχική σελίδα κάθε γιατρός μπορεί να δει τα εξής στοιχεία:

- Τους ασθενείς που έχουν προσθέσει και τα ραντεβού τους.
- Στατιστικά στοιχεία του ιατρείου τους, το οποίο έχει και φίλτρα και μπορεί να δει και τα στοιχεία από προηγούμενα χρονικά διαστήματα.
- Ημερολόγιο, όπου μπορεί να δει στοιχεία για συγκεκριμένες ημέρες
- Υπενθυμίσεις για την ημέρα.

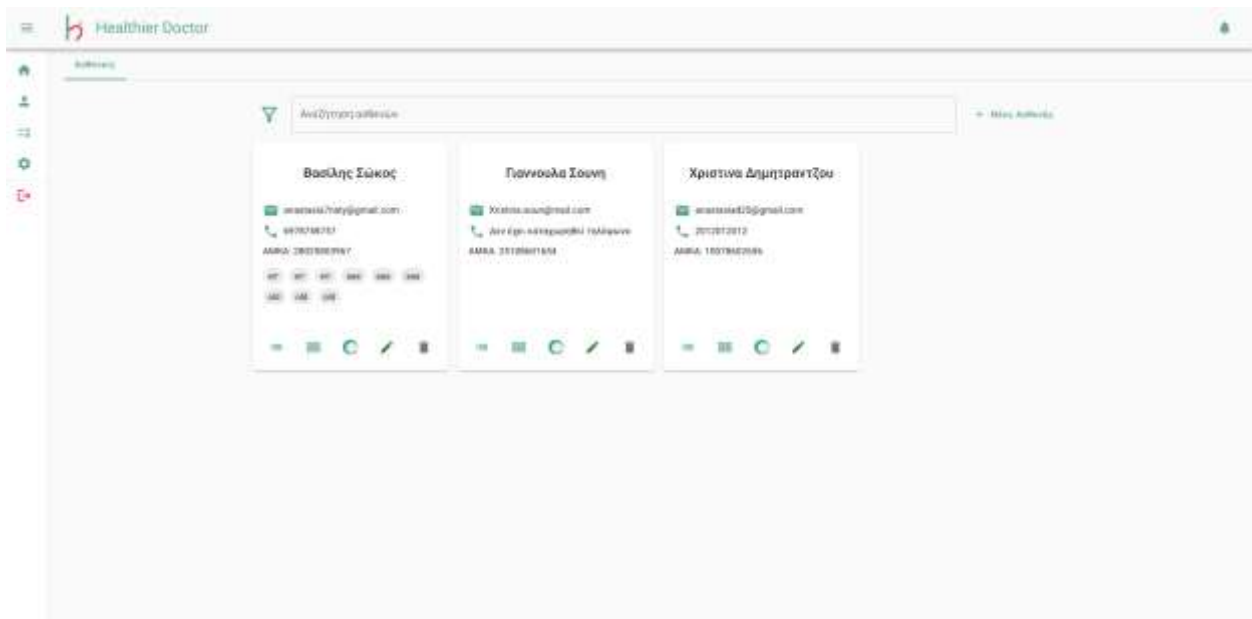
Επίσης στο πλαϊνό μέρος της αρχικής σελίδας , υπάρχει το μενού της εφαρμογής που περιέχει:

- Αρχική
- Ασθενείς
- Κανόνες
- Ρυθμίσεις και
- Αποσύνδεση

Ασθενείς

Επιλέγοντας από το μενού την επιλογή ασθενείς, ο γιατρός μεταφέρετε στην σελίδα όπου υπάρχει μια λίστα ασθενών (όταν δεν έχει προστεθεί κάποιος αυτή η λίστα είναι κενή).

Με τη συγχρηματοδότηση της Ελλάδας και της Ευρωπαϊκής Ένωσης



Πατώντας στο πράσινο κουμπί «Νέος ασθενής» ,

+ Νέος Ασθενής

× Δημιουργία Ασθενή

ΑΜΚΑ

Email

Όνομα

Επίθετο

Διεύθυνση

Τηλέφωνο

Ημερομηνία Γέννησης


Λέξας

Επιλογή

μεταφέρετε σε μια νέα σελίδα όπου ο γιατρός εισάγει τα ατομικά στοιχεία του ασθενή (email, Όνομα, Επώνυμο, ΑΜΚΑ), την ημερομηνία γέννησης, το φύλο, διεύθυνση και τηλέφωνο. Μετά την εισαγωγή των στοιχείων πατάει το «Εγγραφή» ώστε να αποθηκευτούν αυτά τα στοιχεία.

Επιλογή

Με τη συγχρηματοδότηση της Ελλάδας και της Ευρωπαϊκής Ένωσης

Η ημερομηνία γέννησης μπαίνει πατώντας  και μεταφερόμαστε στο ημερολόγιο που μπορούμε να διαλέξουμε την ημερομηνία.

May 2023 ▼ < >

S	M	T	W	T	F	S
	1	2	3	4	5	6
7	8	9	10	11	12	13
14	15	16	17	18	19	20
21	22	23	24	25	26	27
28	29	30	31			

Πατώντας πάνω στην χρονιά μπορεί να επιλέξει κάποιος τα προηγούμενα έτη.

May 2023 ▲

2000	2001	2002	2003
2004	2005	2006	2007
2008	2009	2010	2011
2012	2013	2014	2015
2016	2017	2018	2019
2020	2021	2022	2023

Επιλογή ασθενή

Με τη συγχρηματοδότηση της Ελλάδας και της Ευρωπαϊκής Ένωσης

Για να μπορέσει να καταχωρήσει ότι στοιχεία χρειάζεται σχετικά με τον ασθενή, ο γιατρός επιλέγει το όνομα του ασθενή



→ Καρτέλα ασθενή



→ Πληρωμές και ραντεβού



→ Ηλεκτρονική συνταγογράφηση

Βασίλης Σώκος

anastasia7naty@gmail.com

6978758757

ΑΜΚΑ: 28025803967

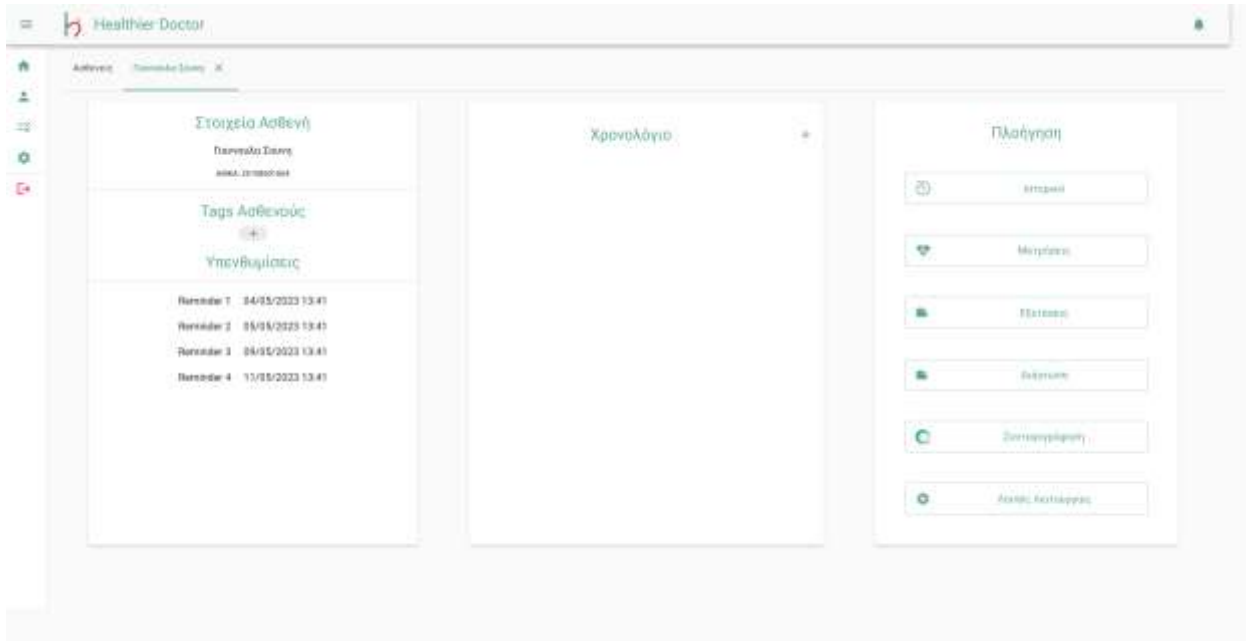
err err err aaa aaa aaa

old old old



Επιλογή καρτέλας ασθενή

Πατώντας ο γιατρός πάνω στην καρτέλα ασθενή μεταφέρεται στην παρακάτω σελίδα.



Στο αριστερό τμήμα είναι να βασικά στοιχεία του ασθενή και να προσθέσει κάποια tags πατώντας το



και βάζοντας το στοιχείο που θέλει σαν tag στο ασθενή.

Tags Ασθενούς



Προσθήκη tag... | ▾

Στο μεσαίο τμήμα μπορεί να δει ένα χρονολόγιο με όλα τα σημαντικά συμβάντα για κάθε ασθενή (ραντεβού, εξετάσεις, διαγνώσεις, todo)

Στο δεξιό τμήμα μπορεί να κάνει πλοήγηση σε όλες τις λειτουργίες του ασθενή, οι οποίες είναι

- Ιστορικό
- Μετρήσεις
- Εξετάσεις
- Διαγνώσεις
- Συνταγογράφηση και
- Λοιπές λειτουργίες

Ιστορικό

Με τη συγχρηματοδότηση της Ελλάδας και της Ευρωπαϊκής Ένωσης

Σε αυτή τη σελίδα ο γιατρός μπορεί να προσθέσει στοιχεία από το ιστορικό του ασθενή αλλά και να δει τι έχει προσθέσει ο ασθενής σχετικά με κάθε ένα από αυτά τα στοιχεία (αφού έχει πραγματοποιηθεί σύνδεση του γιατρού με τον ασθενή).

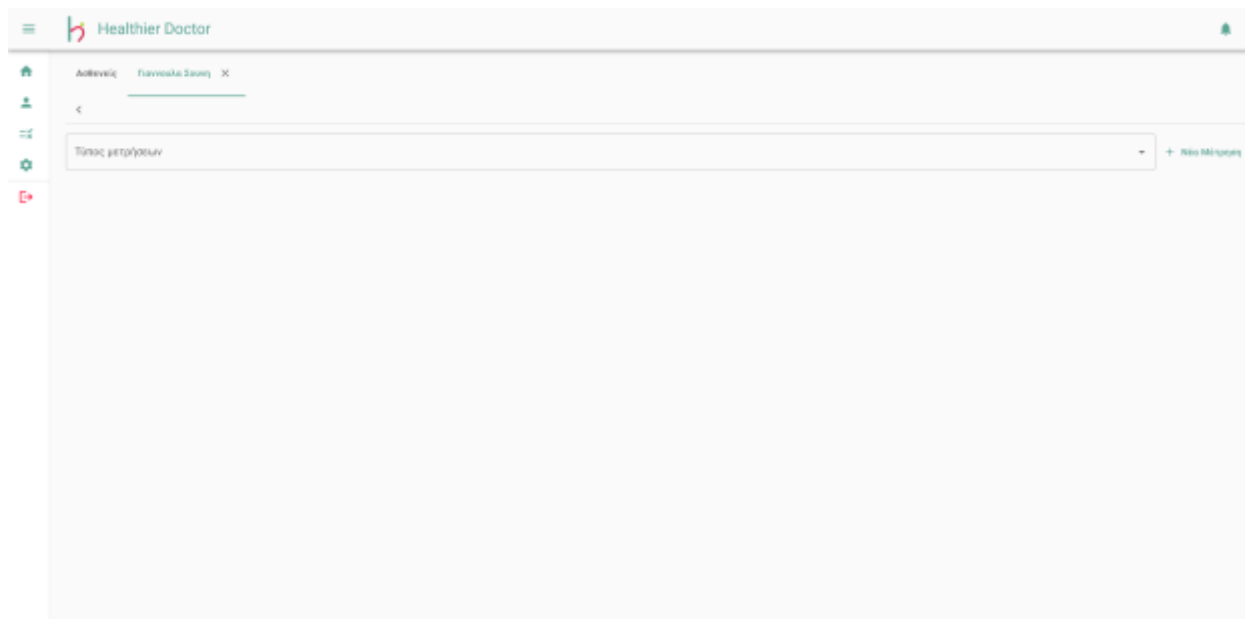
The screenshot shows the 'Healthier Doctor' web application. At the top, there is a navigation bar with the logo and the text 'Healthier Doctor'. Below the navigation bar, there is a sidebar with icons for home, user profile, settings, and a red notification icon. The main content area displays a dropdown menu with the text 'Εξαρτήσεις' selected. The dropdown list contains the following items: Εξαρτήσεις, Νοσήματα, Εμβόλια, Ασπασμωδές ανάπνοια, Ουρογεννητικό ιστορικό, Παθήσεις, and Αλλεργίες.

The screenshot shows the 'Healthier Doctor' web application. At the top, there is a navigation bar with the logo and the text 'Healthier Doctor'. Below the navigation bar, there is a sidebar with icons for home, user profile, settings, and a red notification icon. The main content area displays a form for patient information. The form has a header with the text 'Αθήνα' and 'Γενναία Σωτη' and a close button 'X'. Below the header, there is a search bar with the text 'Εξαρτήσεις'. Below the search bar, there are three buttons: 'Παθ', 'Ασπασμ', and 'Ασπασμ'. Below the buttons, there is a form with the text 'Παθήση', 'Κόστος', '04/05/2023', and 'Προσθήκη'. Below the form, there is a table with the following columns: 'Τάπος', 'Επώνυμο', 'Αξία', and 'Τίτλος'.

Μετρήσεις

Με τη συγχρηματοδότηση της Ελλάδας και της Ευρωπαϊκής Ένωσης

Σε αυτή τη σελίδα ο γιατρός μπορεί να προσθέσει στοιχεία από τις μετρήσεις του ασθενή αλλά και να δει τι έχει προσθέσει ο ασθενής σχετικά με κάθε ένα από αυτά τα στοιχεία (αφού έχει πραγματοποιηθεί σύνδεση του γιατρού με τον ασθενή). Στην αναζήτηση μπορεί να διαλέξει από όλο το φάσμα των μετρήσεων που υπάρχουν, και να περάσει για παράδειγμα στοιχεία από τις αιματολογικές εξετάσεις. Οι μετρήσεις μπορούν να πραγματοποιηθούν είτε με ακέραιους, είτε με δεκαδικούς αριθμούς. Για κάθε μέτρηση που περνάει μπορεί να δει τα στοιχεία με δύο τρόπους, πίνακα τιμών και διαγραμματικά.

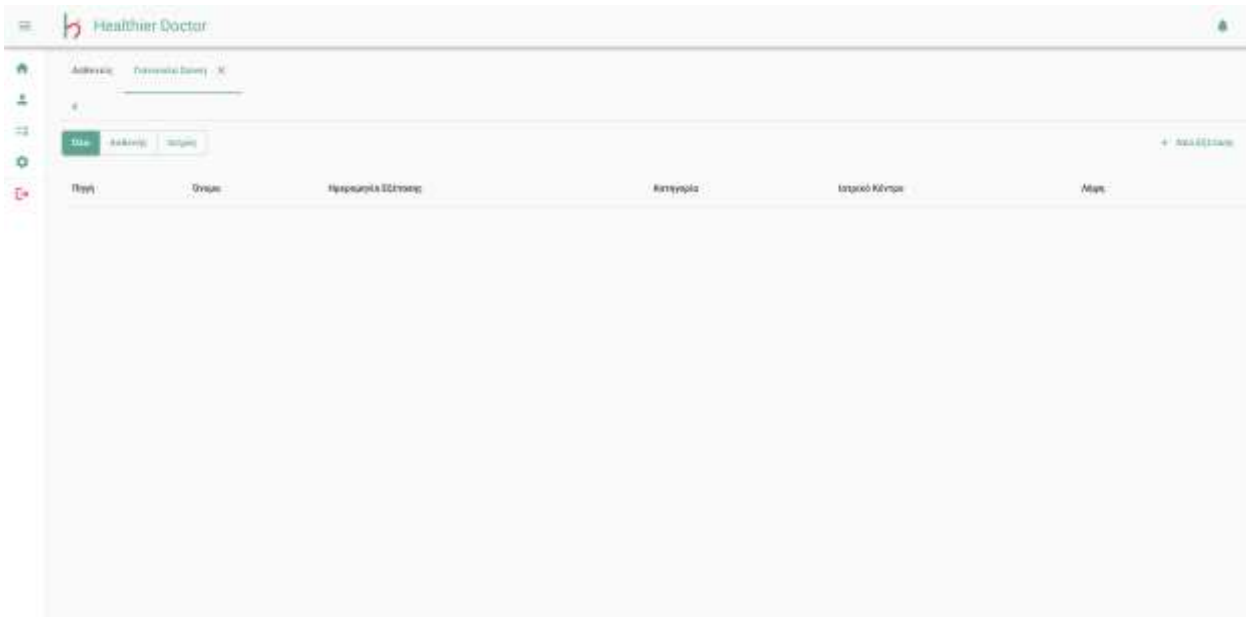


Εξετάσεις

Σε αυτή τη σελίδα ο γιατρός μπορεί να προσθέσει αρχεία από τις εξετάσεις του ασθενή αλλά και να δει τι έχει προσθέσει ο ασθενής σχετικά με κάθε ένα από αυτά τα στοιχεία (αφού έχει πραγματοποιηθεί σύνδεση του γιατρού με τον ασθενή). Πατώντας “νέα εξέταση” μπορεί να επιλέξει κάποιο αρχείο εικόνας ή αρχείο pdf που περιέχει τις εξετάσεις του ασθενή και να τα ανεβάσει στην εφαρμογή ώστε να έχει

Με τη συγχρηματοδότηση της Ελλάδας και της Ευρωπαϊκής Ένωσης

πρόσβαση σε αυτά. Επίσης μπορεί να δει όλο το ιστορικό των εξετάσεων που έχει ανεβάσει και μπορεί να φιλτράρει, ώστε να δει τις εξετάσεις για συγκεκριμένη ημερομηνία.



Διάγνωση

Σε αυτή τη σελίδα ο γιατρός μπορεί να εισάγει τις διαγνώσεις των ασθενών. Πατώντας δημιουργία διάγνωσης μπορεί να γράφει την διάγνωση που έχει κάνει για τον ασθενή και επιστρέφοντας πίσω μπορεί να δει τις διαγνώσεις που έχει πραγματοποιήσει.

Με τη συγχρηματοδότηση της Ελλάδας και της Ευρωπαϊκής Ένωσης



Λοιπές λειτουργίες

Σε αυτή τη σελίδα μπορεί ο γιατρός να γράψει κάποιες σημειώσεις που θέλει για τον ασθενή και έπειτα να μπορεί να τις δει, και επίσης να δει τα οικονομικά στοιχεία με αυτόν τον ασθενή.

Με τη συγχρηματοδότηση της Ελλάδας και της Ευρωπαϊκής Ένωσης

Healthier Doctor

Πρόσβαση Υπερβολικά Σύνεση Βασικοί Στόχοι

Ελεύθερος σημειώσεως

16/02/2025

3500

04/05/2023

Νέα σημειώσεως

Πληρωμές

50

Χρονογράμματα

Παθολογία

Ημερομηνία	Ποσό	Χρονογράμματα	Ημερομηνία	Ποσό	Χρονογράμματα
16/02/2022 15:38	10		16/02/2022 18:05	+20	
18/02/2022 12:01	108		16/02/2022 18:36	+10	
01/02/2022 12:01	108		16/02/2022 12:01	+80	
Σύνολο	218		01/02/2022 12:01	+10	
			Σύνολο	58	

Παντεβού

Νέα συνταγή

Αλλαγή στοιχείων ασθενούς

Όνομα: anastasia7naty@gmail.com

Όνομα: Αναστασία

Επίθετο: Νάτση

Εύρος: 28025807967

Φύλο: ΜΑΛΕ

Ηλικία: 31 έτη 45

Εθνικό ταυτότητας: 6578258257

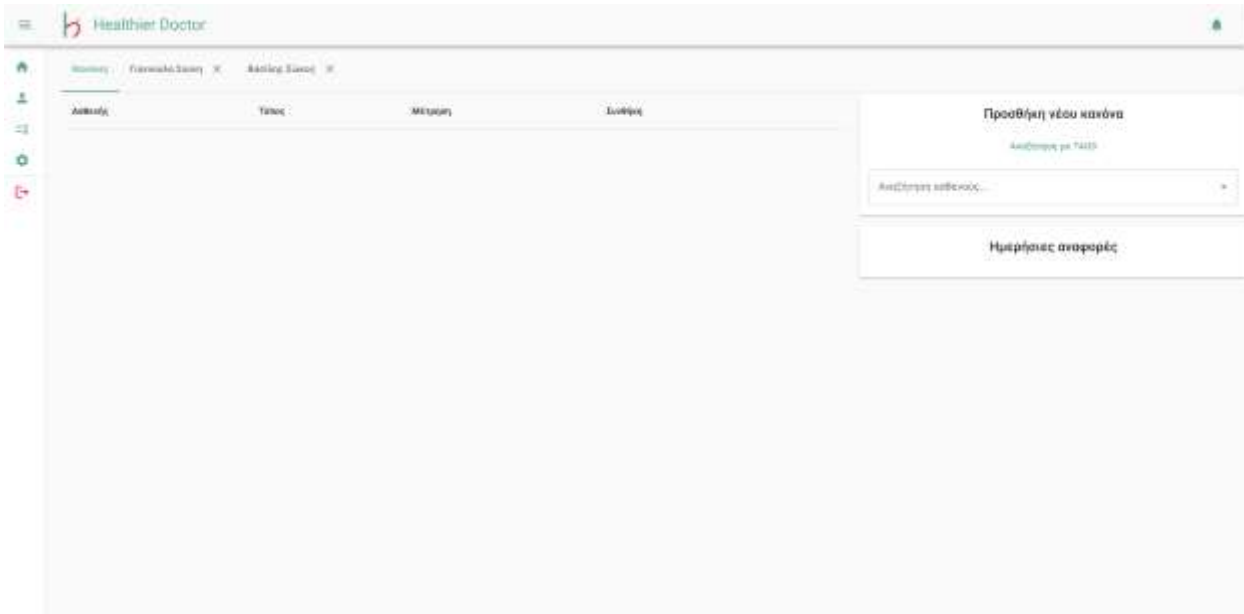
Ημερομηνία γέννησης: 06/11/2008

Επιβεβαιώστε

Κανόνες

Σε περίπτωση που κάποιος γιατρός θέλει να λαμβάνει ειδοποιήσεις για έναν ασθενή ή για μια ομάδα ασθενών μπορεί να βάλει κάποιους κανόνες με βάσει κάποιες μετρήσεις ή κάποια συμπτώματα.

Με τη συγχρηματοδότηση της Ελλάδας και της Ευρωπαϊκής Ένωσης



The screenshot shows the 'Healthier Doctor' web application interface. At the top, there is a navigation bar with the application name and a user profile icon. Below this, there are tabs for 'Ασθενείς', 'Γενικά Στοιχεία', and 'Ασθένειες'. The main content area is divided into two columns. The left column contains a table with headers 'Ασθενής', 'Τύπος', 'Μέτρηση', and 'Συμπτώματα'. The right column contains a 'Προσθήκη νέου κανόνα' (Add new rule) section with a dropdown menu for 'Ασθένεια με T4213' and a text input field for 'Ασθένεια καθυστέρηση...'. Below this is a 'Ημερήσιες αναφορές' (Daily reports) section.

Οι κανόνες αυτοί μπορεί να πραγματοποιούν κάποια άμεση ειδοποίηση ή να έρχονται σε ημερήσιο report και γίνονται όταν οι τιμές είναι εκτός του ορίου που έχει τεθεί. Για παράδειγμα, αν ένας γυναικολόγος έχει βάλει tag 'Τρίτο τρίμηνο' σε κάποιες εγκύους που θέλει να ελέγχει μπορεί να βάλει να λαμβάνει άμεση ειδοποίηση αν η πίεση τους είναι αυξημένη.

Με τη συγχρηματοδότηση της Ελλάδας και της Ευρωπαϊκής Ένωσης

Προσθήκη νέου κανόνα

Αναζήτηση με TAGS

Αναζήτηση με TAGS...

old

Άμεση ειδοποίηση

Μέτρηση

Μετρήσεις...

>

Τιμή

0

Προσθήκη

Ρυθμίσεις

Σε αυτή τη σελίδα ο γιατρός μπορεί να δει όλα τα στοιχεία που έχει αποθηκεύσει (ονοματεπώνυμο, ονομασίες, κωδικοί πρόσβασης)αλλά και στοιχεία σχετικά με την συνδρομή που έχει κάνει με την εταιρία.

Με τη συγχρηματοδότηση της Ελλάδας και της Ευρωπαϊκής Ένωσης

The screenshot displays the 'Healthier Doctor' web application interface. The main heading is 'Διαχείριση Λογαριασμού' (Account Management). The interface is divided into several sections:

- Προσωπικά στοιχεία** (Personal Data): Includes fields for 'Όνομα' (Name) with the value 'ΑΝΑΣΤΑΣΙΑ', 'Όνομα Πατρώνυμου' (Patronymic Name) with the value 'ΔΗΜΗΤΡΙΑΔΟΥ', and 'Αριθμός Τ.Π.' (ID Number).
- Αλλαγή Κωδικού** (Change Password): Includes fields for 'Παλιός Κωδικός' (Old Password), 'Νέος Κωδικός' (New Password), and 'Επαύξη κωδικού' (Confirm Password).
- Σύνδεση σε ΗΔΙΚΑ** (Login to HEDICA): Includes a field for 'ΗΔΙΚΑ όνομα χρήστη' (HEDICA username) and a field for 'ΗΔΙΚΑ κωδικός πρόσβασης' (HEDICA access code).
- Two Factor Authentication**: Features a QR code and a field for 'Μονοδικός Κωδικός' (One-time code).
- Διαχείριση Συνδρομής** (Subscription Management): Shows a status of 'Επιγρήματα 20/11/2023' and a 'Μηνιαίο τίμημα κτήριας' (Monthly fee) field.

Each section has a corresponding button: 'Αποθήκευση' (Save) for personal data, 'Αποστολή' (Send) for password change, 'Υποβολή' (Submit) for login, 'Επιβεβαίωση' (Confirm) for two-factor authentication, and 'Ακύρωση Συνδρομής' (Cancel Subscription) for subscription management.